


Vagiwell[®]

Dilators



- DE** Medizinische Dehnungsstifte (Dilatatoren) aus Silikon
- EN** Medical silicone dilators
- ES** Dilataores vaginales de silicona para uso médico
- FR** Dilatateur médical en silicone
- IT** Dilatatori medici in silicone
- NL** Medische pelottes (dilators) van siliconenrubber
- SV** Medicinska dilatorer av silikon
- DA** Medicinske dilatorer af silikone
- FI** Lääkinnälliset silikonista valmistetut laajentimet (dilataattorit)
- NO** Medisinske dilatorer i silikon
- PL** Medyczne rozszerzacze silikonowe
- MS** Dilator silikon perubatan


AR أدوات التوسيع الطبية (الموسعات) مصنوعة من السيليكون



Medintim

Vagiwell®

Dilators





4



5

Indications :

- Dyspareunie (douleurs génitales répétées ou permanentes lors des rapports sexuels) aux causes variées, par exemple :
 - Vaginite (inflammation de la muqueuse vaginale)
 - Annexite (inflammation combinée des trompes, des ovaires et des tissus périphériques)
 - Sténose vaginale
 - Endométriose (migration de la muqueuse utérine)
- Vaginisme (contraction des muscles du vagin)
- Cicatrisation après une épisiotomie ou une déchirure du périnée
- Après des opérations gynécologiques
- Pendant et après une radiothérapie/chimiothérapie
- Après des opérations du vagin avec rétrécissement du vagin et cicatrisation
- Maladies de la peau comme certaines formes de lichen, par exemple le lichen scléreux
- Vaginoplastie/néovaginoplastie (par exemple chirurgie de réattribution sexuelle)
- Étroitesse du vagin

Les exercices de dilatation avec les dilateurs **Vagiwell®** sont également pertinents lorsque les examens gynécologiques ou l'intromission d'un tampon sont ressentis comme très douloureux.

Utilisation :

L'objectif des exercices est la désensibilisation, permettant au vagin de lentement se dilater, de sorte que les rapports sexuels ou les examens gynécologiques soient (de nouveau) possibles sans douleur. Faites les exercices dans un endroit où vous vous sentez à l'aise et où vous êtes détendue. Veillez à ce que les exercices ne soient pas perturbés par la sonnerie du téléphone ou autre.

1. Avant la première utilisation, lavez le dilateur **Vagiwell®** avec de l'eau chaude et un savon doux et séchez-le soigneusement.
2. Trouvez une position assise ou couchée détendue dans laquelle vous pouvez légèrement écarter les jambes. Nous vous recommandons de vous allonger sur le dos avec les genoux repliés et les jambes légèrement écartées pour introduire le dilateur. Le dilateur peut également être utilisé en position debout avec une jambe posée sur une chaise.
3. Humidifiez l'entrée du vagin et le dilateur avec un gel lubrifiant hydrosoluble.
4. Respirez lentement. Introduisez le dilateur avec une légère pression dans le vagin. N'introduisez le dilateur qu'à une profondeur qui reste confortable pour vous. Si vous ressentez des douleurs, vous avez peut-être exercé une pression trop forte.
5. Laissez le dilateur quelques minutes dans le vagin ou à l'entrée du vagin.
6. Puis, effectuez un mouvement de va-et-vient avec le dilateur sans l'enlever complètement du vagin. Répétez ce mouvement

environ 5 fois. Ensuite, effectuez un léger mouvement de rotation : tournez le dilataateur 5 fois vers la droite et 5 fois vers la gauche. Ces mouvements permettront aux tissus du vagin de se dilater lentement.

7. Si vous souhaitez terminer l'exercice de dilatation, enlevez le dilataateur du vagin. Restez allongée et détendue encore quelques minutes.

Si vous pouvez introduire sans douleur un dilataateur d'une certaine taille, votre vagin s'est dilaté de sorte à pouvoir utiliser le dilataateur de la taille au-dessus. Lors du passage d'une taille à la taille supérieure, introduisez d'abord le dernier dilataateur utilisé et laissez-le quelques minutes dans le vagin. Procédez avec le dilataateur suivant comme décrit auparavant. Les exercices de dilatation peuvent être répétés trois à quatre fois par semaine. Si l'introduction du plus grand dilataateur est possible sans douleur, vous pouvez envisager d'avoir des rapports sexuels.

Nettoyage

Les dilataateurs **Vagiiwell**® sont conçus pour être utilisés par des femmes. Après l'utilisation, nettoyez le ou les dilataateurs avec de l'eau tiède et un savon doux. Assurez-vous que les dilataateurs vaginaux sont secs avant de les ranger dans leur trousse (sets uniquement).

| Taille | Couleur | Diamètre A/B | Longueur C |
|---------|------------|--------------|------------|
| T. 1 | Bleu clair | 12/14 mm | 122 mm |
| T. 2 | Menthe | 16/18 mm | 135 mm |
| T. 3 | Violet | 20/22 mm | 150 mm |
| T. 4 | Rose | 24/26 mm | 163 mm |
| T. 5 | Beige | 28/30 mm | 177 mm |
| T. 5 LS | Blanche | 33/36 mm | 181 mm |

Contenu :

- Vagiwell®
- Lubrifiant SYLK, hydrosoluble
- Trousse de rangement (sets uniquement)
- Notice d'utilisation

Matériau :

- Vagiwell® : silicone
- Trousse : coton

Distribution en France: BIVEA Sarl.

www.bivea-medical.com

info@bivea-medical.com

Aperçu sets Vagiwell® :

Vagiwell® Dilators

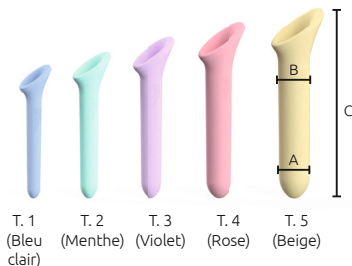
Premium

5 dilateurs en silicone

T. 1–5

Art. N° : Vagiwell P

EAN : 4013273001557

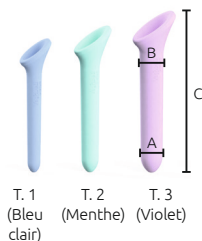


Vagiwell® Dilators Small

3 dilateurs en silicone T. 1–3

Art. N° : Vagiwell S

EAN : 4013273001564

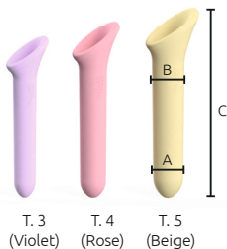


Vagiwell® Dilators Large

3 dilateurs en silicone T. 3–5

Art. N° : Vagiwell L

EAN : 4013273001571



Aperçu Vagiwell® seul :

Vagiwell® T. 1

Art. N° : Vagiwell 1

EAN 4013273001977

Vagiwell® T. 4

Art. N° : Vagiwell 4

EAN 4013273002073

Vagiwell® T. 2

Art. N° : Vagiwell 2

EAN 4013273001984

Vagiwell® T. 5

Art. N° : Vagiwell 5

EAN 4013273002080

Vagiwell® T. 3

Art. N° : Vagiwell 3

EAN 4013273001991

lichen scléreux :

Vagiwell® T. 5 LS

Art. N° : Vagiwell 5 LS

EAN 4013273002165





Hersteller / Manufacturer / Fabricante / Fabricant / Fabbricante /
Fabrikant / Tillverkare / Producent / Valmistaja / Produsent / Producent /
Pembuatan / الشركة المصنعة



Gebrauchsanweisung beachten / Read instructions for use / Consulte las
instrucciones de uso / Consulter la notice / Consultare le istruzioni per
l'uso / Gebruiksaanwijzing raadplegen / Läs bruksanvisningen / Brugs-
anvisningen skal overholdes / Noudata käyttöohjeita / Følg bruksanvis-
ningen / Przestrzegać instrukcji użycia / Ikut arahan penggunaan /

اتبع تعليمات الاستخدام



Temperaturbegrenzung / Temperature restriction / Limitación de la
temperatura / Limite de temperature / Limiti di temperatura / Tempera-
tuurlimiet / Temperaturgräns / Temperaturbegrænsning / Lämpötilarajat /
Temperaturbegrensning / Zakres temperatur / حد درجة الحرارة

Vagiwell®

Dilators



KESSEL medintim GmbH
Kelsterbacher Str. 28
64546 Mörfelden-Walldorf
Germany

www.medintim.de



Made in EU